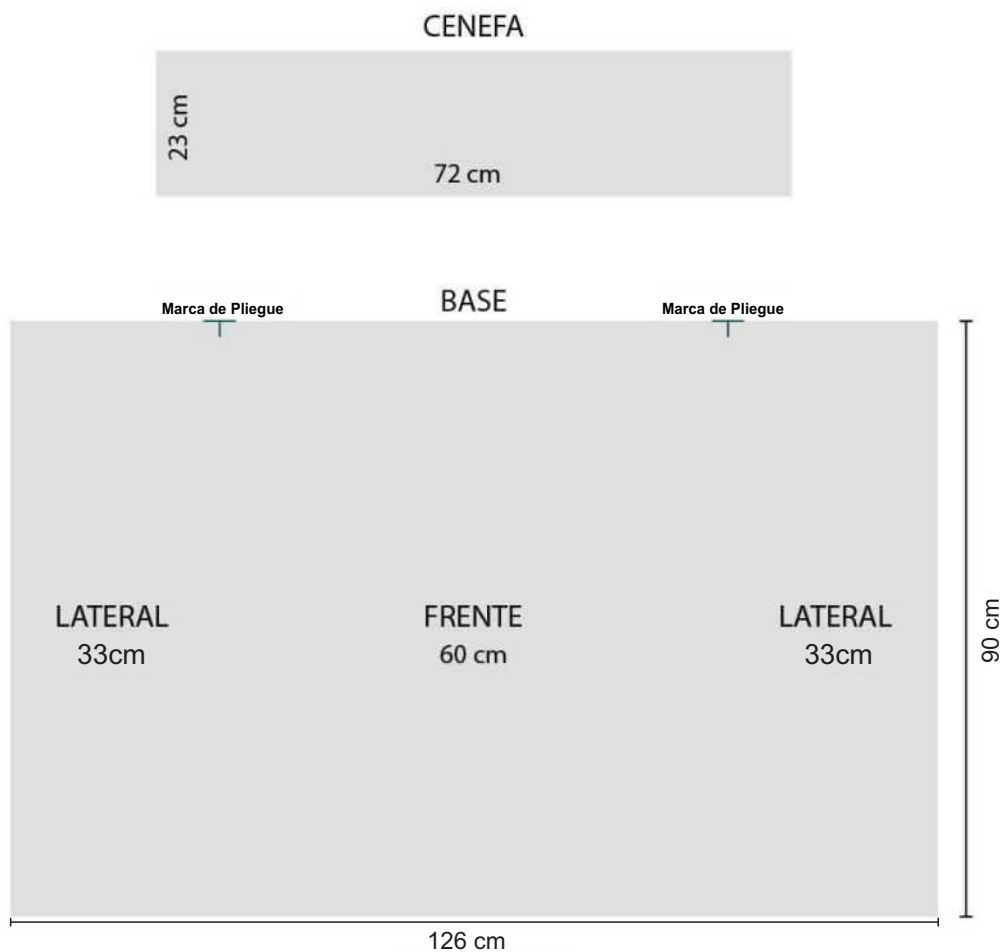


ECO 72

INSTRUCTIVO PARA ARMADO DE GRÁFICA.



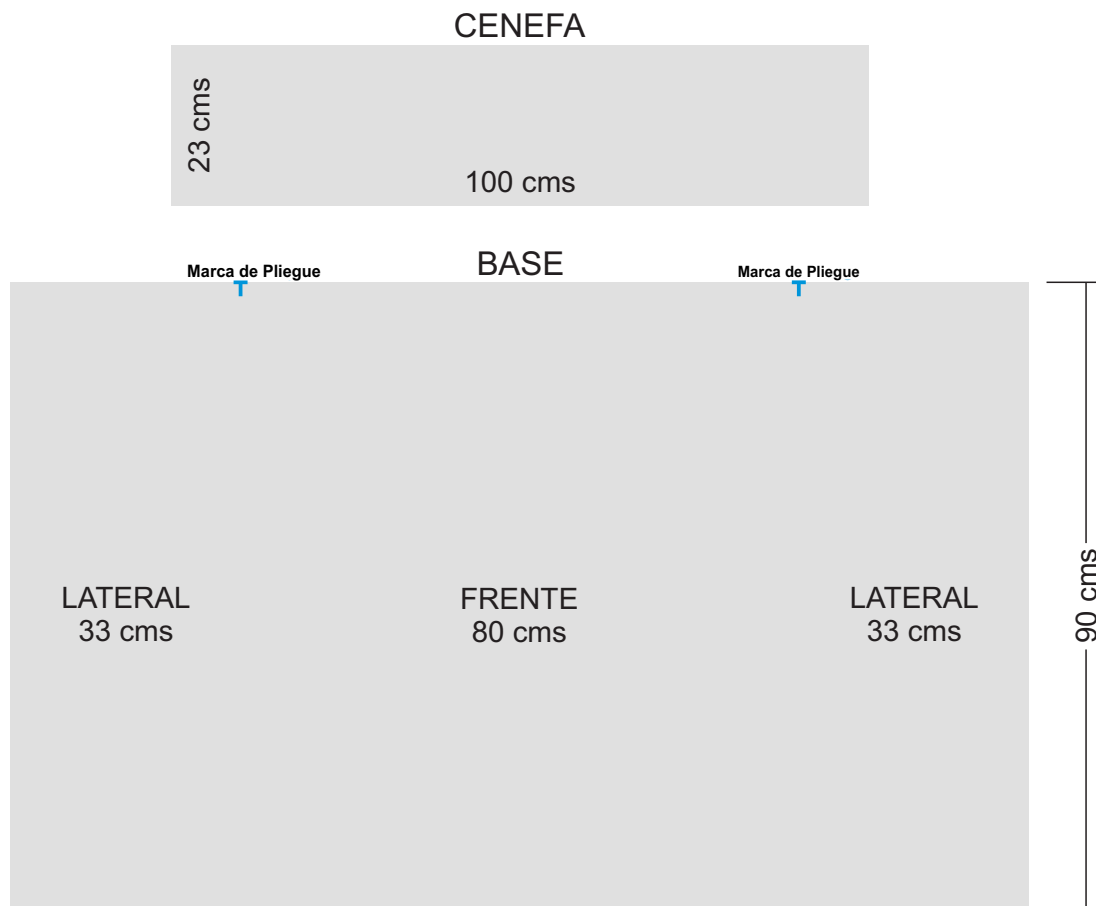
┌┐ Marcas de Pliegue: ANCHO: 25mm X ALTO: 15mm. Color a elección

ENVIAR GRÁFICA A TAMAÑO REAL. SIN DEMASIÁS. RESOLUCIÓN 150 DPI. CMYK
ÚNICAMENTE FORMATO JPG O TIFF

IMPORTANTE: usted debe realizar dos archivos: uno para la cenefa y otro para la base

ECO 100

INSTRUCTIVO PARA ARMADO DE GRÁFICA.



┌┐ Marcas de Pliegue: ANCHO: 25mm X ALTO: 15mm. Color a elección

ENVIAR GRÁFICA A TAMAÑO REAL. SIN DEMASIÁS. RESOLUCIÓN 150 DPI. CMYK
ÚNICAMENTE FORMATO JPG O TIFF

IMPORTANTE: usted debe realizar dos archivos: uno para la cenefa y otro para la base

ECO 150

INSTRUCTIVO PARA ARMADO DE GRÁFICA.



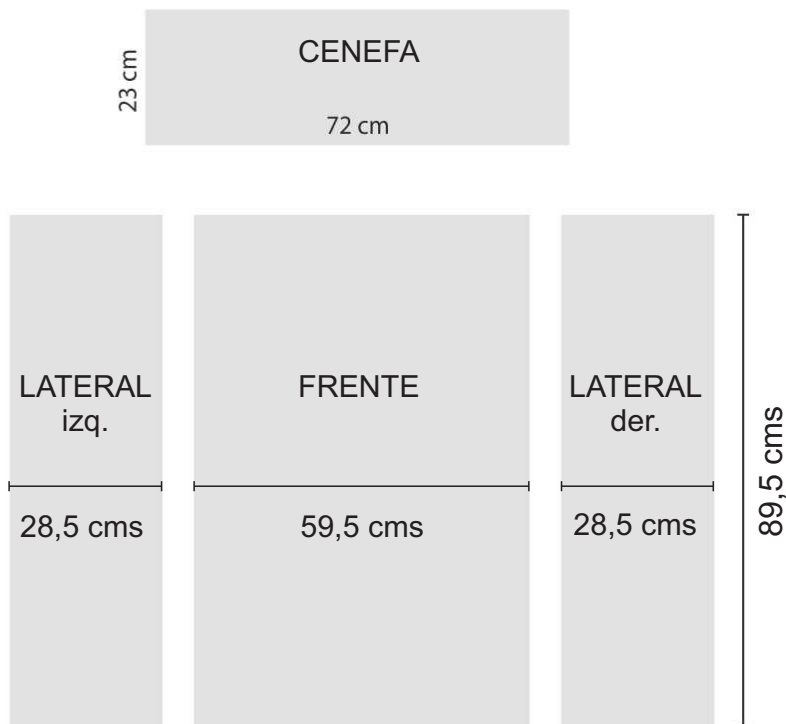
┌┐ Marcas de Pliegue: ANCHO: 25mm X ALTO: 15mm. Color a elección

ENVIAR GRÁFICA A TAMAÑO REAL. SIN DEMASÍAS. RESOLUCIÓN 150 DPI. CMYK
ÚNICAMENTE FORMATO JPG O TIFF

IMPORTANTE: usted debe realizar dos archivos: uno para la cenefa y otro para la base

PRO 72

INSTRUCTIVO PARA ARMADO DE GRÁFICA.

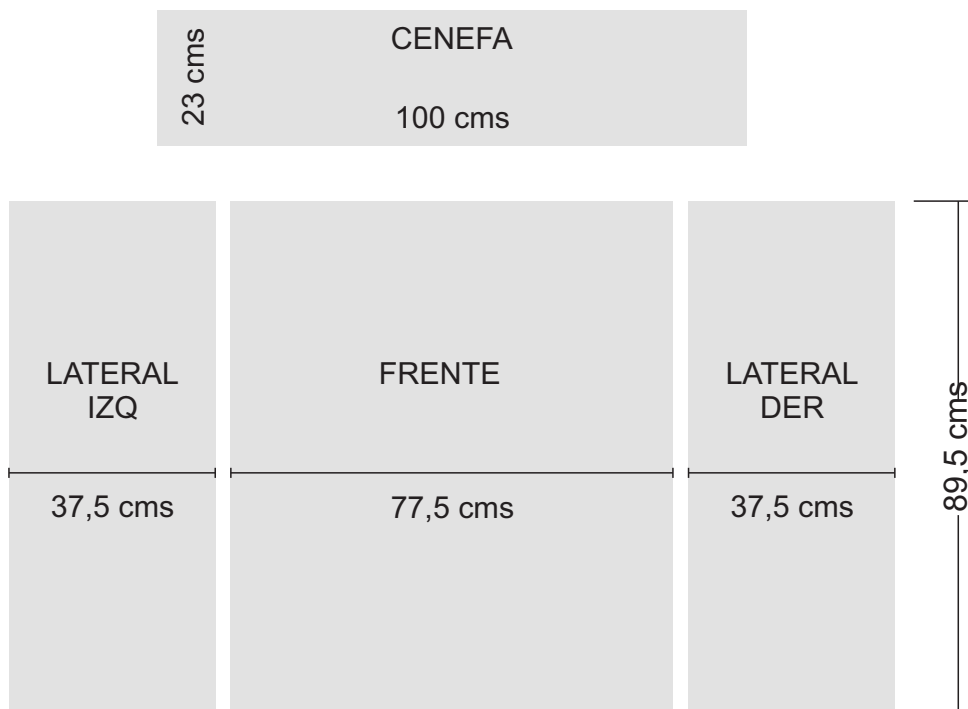


IMPORTANTE

Debe generar 4 archivos distintos, indicando en su nombre la ubicación en el stand, como muestra el esquema.
ENVIAR GRÁFICA A TAMAÑO REAL. SIN DEMASIÁS. RESOLUCIÓN 150 DPI. CMYK
ÚNICAMENTE FORMATO JPG O TIFF

PRO 100

INSTRUCTIVO PARA ARMADO DE GRÁFICA.



IMPORTANTE

Debe generar 4 archivos distintos, indicando en su nombre la ubicación en el stand, como muestra el esquema.
ENVIAR GRÁFICA A TAMAÑO REAL. SIN DEMASIÁS. RESOLUCIÓN 150 DPI. CMYK
ÚNICAMENTE FORMATO JPG O TIFF

PRO 150

INSTRUCTIVO PARA ARMADO DE GRÁFICA.



IMPORTANTE

Debe generar 4 archivos distintos, indicando en su nombre la ubicación en el stand, como muestra el esquema.
ENVIAR GRÁFICA A TAMAÑO REAL. SIN DEMASÍAS. RESOLUCIÓN 150 DPI. CMYK
ÚNICAMENTE FORMATO JPG O TIFF